

# Årsredovisning 2024/2025



Föryngringsavverkning, Forsån, Själebad juni 2025

## Tack för förtroendet och lycka till i framtiden

Kära medlemmar, styrelse och personal.  
Efter 20 år som ordförande i vår gemensamma skogsägarförening har jag beslutat att inte ställa upp för omval. Det är med lite vemod jag lämnar men med stolthet jag blickar tillbaka på min tid här och vill passa på att rikta ett stort tack till er alla – utan ert engagemang hade resan aldrig varit densamma.

När jag summerar åren finns det flera höjdpunkter som känns extra betydelsefulla. Vi har tillsammans sett en stark medlemsutveckling där vi blivit fler som brinner för skogen och bygden. Verksamheten har vuxit stadigt, vi har skapat tydlig medlemsnytta och visat att föreningen verkligen kan göra skillnad för såväl enskilda skogsägare som i vårt verksamhetsområde. Att vi kunde ta steget och bygga vårt nya, större kontor 2011 är ett bevis på att vi tror på framtiden och vill ge plats för utveckling och gemenskap.

Jag är övertygad om att föreningen kommer att fortsätta sin positiva utveckling. Tack för förtroendet och för alla fina minnen genom åren – det har varit en riktig ära att få vara med och påverka Nätraälvens framtid.

Tack till medlemmar, styrelse och personal.

Christer Kjellsson, avgående Ordförande



## Stabilt resultat och vår förening växer på flera plan

Bokslutet för virkesåret 2024/2025 visar ett stabilt resultat, framför allt tack vare höjda virkespriser. Det känns som "Nätraälvs-tider" just nu: vi blir fler medlemmar, vi får in fler uppdrag, och under verksamhetsåret 24/25 tecknade vi avtal på över 280 000 m<sup>3</sup>fub. Vi har också utökat med fler resurser för gallring och rekryterat flera kompetenta medarbetare som hjälper oss ta hand om både medlemmar och skogen.



I slutet av denna årsredovisning delar vi med oss av några resultat från vår medlemsundersökning som genomfördes våren 2025 – hela 247 personer svarade. Att veta vad ni medlemmar tycker är väldigt värdefullt för oss. Utöver sådana undersökningar får vi många kloka synpunkter dagligen via våra skogliga rådgivare, vilket vi uppskattar mycket. Vi vill fortsätta lyssna på era önskemål och tackar alla er som bidrar till att utveckla Nätraälven.

Ny statistik från 2025 visar att Nätraälven har anmält störst areal för avverkning på privat mark inom Örnsköldsviks kommun. Det ger en bild av vår ökade marknadsandel, där vi tidigare legat på plats fyra, tre och två, men nu tagit förstaplatsen. Vi ser även ökad tillväxt i Kramfors och Nordmaling.

Avverkningsanmälningar Örnsköldsviks kommun 2025		
Nätraälven Skog	25,5 %	715 ha
Norra Skog	24,0 %	674 ha
Höglands Säg	23,5 %	660 ha
Holmen Skog	12,6 %	353 ha
Egen regi	7,3 %	204 ha
SCA	5,4 %	152 ha
Övriga	1,7 %	35 ha

Slutligen vill jag rikta ett stort tack till alla medlemmar, styrelse, personal och entreprenörer. Ett särskilt tack går till vår avgående ordförande Christer Kjellsson för det givande samarbetet genom åren.

Mattias Persson, VD

# FÖRVALTNINGSBERÄTTELSE

## VERKSAMHETEN

### Verksamhet

Föreningen har som ändamål att främja medlemmarnas ekonomiska intressen genom att ge skogsägare rättvisa virkespriser samt ge service och stöd i deras skogsägande. Föreningens utbredning är främst i Örnsköldsviks och Kramfors kommun men även i närliggande kommuner.

Årets omsättning uppgår till 236 103 tkr och är en ökning med 38% mot föregående år (172 137 tkr). Resultatet före finansiella poster visar en vinst på 4 261 tkr. De finansiella posterna har givit ett positivt netto på 1 668 tkr. Resultatet efter finansiella poster blir då 5 930 tkr vilket är ett stabilt resultat och högre än fjolårets nivå som var 2 077 tkr.

Orsaken till högre omsättning och resultat är ökad årsvolym och ökade virkespriser vid industri.

En annan orsak till ökad omsättning är en bokföringsteknisk förändring av transportkostnaderna för timmer som ökar omsättningen med 16 147 tkr. Ytterligare orsak är att vi bytt redovisningsår till 1/8 -- 31/7. Detta medför att kostnaderna innefattar 11 månader medan intäkterna innefattar 12 månader. Anledningen till förändringen är att intäkter och kostnader framgent kommer att följa verksamheten (virkesåret) bättre.

Föreningen växer med fler medlemmar främst i Örnsköldsvik och Kramfors men även i Nordmaling.

Årsvolymen (brutto) ökade med 15 % från totalt 189 009 m3fub till 216 242 m3fub.

### Virkesvolym (bruttovolym)

	2024/2025	2023/2024	2022/2023	2021/2022
Avverkningsuppdrag	201 004	180 562	215 650	214 700
Leveransvirke	15 238	8 447	9 810	8 889
SUMMA m3fub	216 242	189 009	225 460	223 589

### Utförda uppdrag (antal ha)

	2024/2025	2023/2024	2022/2023	2021/2022
Förnygringsavverkning	642	641	700	648
Gallring	1 283	840	912	927
Övrig avverkning (väg mm)	14	7	9	8
Samarbets/skogsbruksplaner	4 170	3 000	4 300	3 300
Röjning inkl. underröjning	1 212	1 378	860	556
Plantering	520	741	612	340
Markberedning	411	585	698	312

### Framtida utveckling

Föreningens verksamhet fortsätter att växa både volymmässigt och med nyanställningar,

vi har bland annat en ny skoglig rådgivare med placering i Nordmaling. Föreningen ökar sina uppdrag och har nu 11 gallrings och avverkningsgrupper på årsavtal. En del större IT-systembyten har präglat det nya år vilket krävt en del resurser men kommer förbättra och rationalisera verksamheten framåt. Virkesmarknaden fortsätter att vara stark på timmer och allra främst grantimmer. Vi upplever lägre efterfrågan på massaved och speciellt för lövmassa.

Bränslevedssortimenten har också lägre efterfrågan. Prissänkningar på massaved och bränslevedssortimenten har gjort att vi har reserverat ca 3 miljoner i detta bokslut för att hantera risken för förluster i vissa projekt kommande år.

Vi ser positivt på framtiden där vi fyller ett behov i skogsbranschen av en fristående, medlemsägd skogsägarförening med lokala entreprenörer.

**Övrig information**

## Medlemmar

Under året har 57 st nya medlemmar begärt inträde och 36 st beviljats utträde (generationsväxlingar och försålda fastigheter). Vid räkenskapsårets utgång uppgick medlemsantalet till 1318 st. Medelåldern är 61 år och av medlemmarna är 35 % kvinnor och 65 % män. Medlemskapitalet uppgår till 6 903 tkr (6 370 tkr).

## Personal

Föreningen har haft i medeltal 13,7 st (12,3) helårsanställda varav 26% kvinnor. Ledningsgruppen består av 5 personer varav 40% kvinnor.

## Styrelsen

Styrelsen har haft 7 protokollförda sammanträden och utgjorts av 8 st styrelsemedlemmar varav 38% kvinnor.

## FLERÅRSÖVERSIKT

Beloppen i flerårsöversikten är angivna i tusental kronor om inte annat anges.

	<b>2409-2507</b>	<b>2309-2408</b>	<b>2209-2308</b>	<b>2109-2208</b>
Nettoomsättning	236 103	172 137	182 449	152 236
Resultat efter finansiella poster	5 930	2 077	4 533	4 141
Balansomslutning	171 605	138 012	129 723	109 077
Soliditet %	15	16	17	18
Avkastning på eget kapital %	23	9	21	21

Nettoomsättningen avviker med mer än 30% p.g.a.:

Bokföringsteknisk förändring av transportkostnaderna för timmer som ökar omsättningen med ca 16 milj.

## FÖRÄNDRINGAR I EGET KAPITAL

	<b>Inbetalda insatser</b>	<b>Reservfond</b>	<b>Balanserat resultat</b>	<b>Årets resultat</b>	<b>Totalt</b>
Belopp vid årets ingång	6 369 945	3 150 300	12 355 971	161 144	<b>22 037 360</b>
<i>Resultatdisposition enligt föreningsstämman:</i>					
Balanseras i ny räkning			161 144	-161 144	<b>0</b>
Förändring medlemsinsatser	533 100				<b>533 100</b>
Årets resultat				1 913 824	<b>1 913 824</b>
<b>Belopp vid årets utgång</b>	<b>6 903 045</b>	<b>3 150 300</b>	<b>12 517 115</b>	<b>1 913 824</b>	<b>24 484 284</b>

## RESULTATDISPOSITION

*Medel att disponera:*

Balanserat resultat	12 517 115
Årets resultat	1 913 824
<i>Summa</i>	<i>14 430 939</i>

*Förslag till disposition:*

Balanseras i ny räkning	14 430 939
<i>Summa</i>	<i>14 430 939</i>

Bolagets resultat och ställning framgår av efterföljande resultat- och balansräkning med noter.

# RESULTATRÄKNING

1

		2024-09-01 2025-07-31	2023-09-01 2024-08-31
<b>Rörelseintäkter, lagerförändring m.m.</b>			
Nettoomsättning		236 103 449	172 137 295
Övriga rörelseintäkter		450 887	135 510
<b>Summa rörelseintäkter, lagerförändringar m.m.</b>		<b>236 554 336</b>	<b>172 272 805</b>
<b>Rörelsekostnader</b>			
Råvaror och förnödenheter		-54 445 987	-46 092 946
Handelsvaror		-160 882 131	-111 056 927
Övriga externa kostnader	2	-4 002 005	-2 904 269
Personalkostnader	3	-11 336 760	-10 453 834
Av- och nedskrivningar av materiella och immateriella anläggningstillgångar		-1 625 836	-1 488 638
<b>Summa rörelsekostnader</b>		<b>-232 292 719</b>	<b>-171 996 614</b>
<b>Rörelseresultat</b>		<b>4 261 617</b>	<b>276 191</b>
<b>Finansiella poster</b>			
Övriga ränteintäkter och liknande resultatposter		3 414 548	4 225 434
Räntekostnader och liknande resultatposter		-1 745 889	-2 425 007
<b>Summa finansiella poster</b>		<b>1 668 659</b>	<b>1 800 427</b>
<b>Resultat efter finansiella poster</b>		<b>5 930 276</b>	<b>2 076 618</b>
<b>Bokslutsdispositioner</b>			
Överskottsfordelning	4	-2 411 105	-1 991 649
Förändring av överavskrivning		-320 680	142 364
<b>Summa bokslutsdispositioner</b>		<b>-2 731 785</b>	<b>-1 849 285</b>
<b>Resultat före skatt</b>		<b>3 198 491</b>	<b>227 333</b>
<b>Skatter</b>			
Skatt på årets resultat	5	-1 284 667	-66 189
<b>Årets resultat</b>		<b>1 913 824</b>	<b>161 144</b>

# BALANSRÄKNING

1

2025-07-31

2024-08-31

## TILLGÅNGAR

### Anläggningstillgångar

#### Immateriella anläggningstillgångar

Balanserade utgifter för utvecklingsarbeten och liknande arbeten	6	134 664	168 580
<i>Summa immateriella anläggningstillgångar</i>		<i>134 664</i>	<i>168 580</i>

#### Materiella anläggningstillgångar

Byggnader och mark	7	6 850 200	7 178 719
Inventarier, verktyg och installationer	8	3 704 170	2 543 223
Pågående nyanläggningar och förskott avseende materiella anläggningstillgångar		87 320	87 320
<i>Summa materiella anläggningstillgångar</i>		<i>10 641 690</i>	<i>9 809 262</i>

#### Finansiella anläggningstillgångar

Andra långfristiga värdepappersinnehav	9	16 100	16 100
<i>Summa finansiella anläggningstillgångar</i>		<i>16 100</i>	<i>16 100</i>

<b>Summa anläggningstillgångar</b>		<b>10 792 454</b>	<b>9 993 942</b>
------------------------------------	--	-------------------	------------------

### Omsättningstillgångar

#### Varulager m.m.

Råvaror och förnödenheter		114 920	147 487
Pågående arbeten	10	16 318 016	9 096 440
<i>Summa varulager m.m.</i>		<i>16 432 936</i>	<i>9 243 927</i>

#### Kortfristiga fordringar

Kundfordringar		15 244 873	8 236 864
Aktuella skattefordringar		–	530 350
Övriga fordringar		2 460 374	1 605 222
Förutbetalda kostnader och upplupna intäkter	11	19 168 176	8 414 385
<i>Summa kortfristiga fordringar</i>		<i>36 873 423</i>	<i>18 786 821</i>

#### Kortfristiga placeringar

Övriga kortfristiga placeringar	12	68 885 200	74 259 455
<i>Summa kortfristiga placeringar</i>		<i>68 885 200</i>	<i>74 259 455</i>

#### Kassa och bank

Kassa och bank		38 621 020	25 728 061
<i>Summa kassa och bank</i>		<i>38 621 020</i>	<i>25 728 061</i>

<b>Summa omsättningstillgångar</b>		<b>160 812 579</b>	<b>128 018 264</b>
------------------------------------	--	--------------------	--------------------

<b>SUMMA TILLGÅNGAR</b>		<b>171 605 033</b>	<b>138 012 206</b>
-------------------------	--	--------------------	--------------------

	2025-07-31	2024-08-31
<b>EGET KAPITAL OCH SKULDER</b>		
<b>Eget kapital</b>		
<i>Bundet eget kapital</i>		
Inbetalda insatser och insatsemissioner	6 903 045	6 369 945
Reservfond	3 150 300	3 150 300
<i>Summa bundet eget kapital</i>	<i>10 053 345</i>	<i>9 520 245</i>
<i>Fritt eget kapital</i>		
Balanserat resultat	12 517 115	12 355 970
Årets resultat	1 913 824	161 144
<i>Summa fritt eget kapital</i>	<i>14 430 939</i>	<i>12 517 114</i>
<b>Summa eget kapital</b>	<b>24 484 284</b>	<b>22 037 359</b>
<b>Obeskattade reserver</b>		
Ackumulerade överavskrivningar	1 115 579	794 899
<b>Summa obeskattade reserver</b>	<b>1 115 579</b>	<b>794 899</b>
<b>Avsättningar</b>		
Uppskjuten skatteskuld	261 349	237 346
<b>Summa avsättningar</b>	<b>261 349</b>	<b>237 346</b>
<b>Kortfristiga skulder</b>		
Leverantörsskulder	124 437 903	100 412 943
Aktuella skatteskulder	619 672	10 550
Övriga skulder	1 860 548	172 997
Avsatt till återväxtåtgärder	8 610 014	8 322 644
Upplupna kostnader och förutbetalda intäkter	13	10 215 684
<b>Summa kortfristiga skulder</b>	<b>145 743 821</b>	<b>114 942 602</b>
<b>SUMMA EGET KAPITAL OCH SKULDER</b>	<b>171 605 033</b>	<b>138 012 206</b>

## KASSAFLÖDESANALYS

1

	2024-09-01 2025-07-31	2023-09-01 2024-08-31
<b>Den löpande verksamheten</b>		
Rörelseresultat	4 261 617	276 191
Justeringar för poster som inte ingår i kassaflödet, m.m.		
- Av- och nedskrivningar	1 625 836	1 488 638
- Realisationsvinst	-485 887	-135 410
- Avsättning efterlikvider	-2 411 105	-1 991 649
Erhållen ränta o utdelning	3 414 548	4 225 434
Erlagd ränta	-2 184 455	-2 425 007
Betald skatt	-121 192	-483 374
<i>Kassaflöde från den löpande verksamheten före förändringar av rörelsekapital</i>	<i>4 099 362</i>	<i>954 823</i>
Förändringar i rörelsekapital		
- Ökning(-)/Minskning(+) av varulager	-7 189 009	319 503
- Ökning(-)/Minskning(+) av rörelsefordringar	-13 242 697	-10 138 517
- Ökning(+)/Minskning(-) av rörelseskulder	30 630 664	-1 667 035
<b>Kassaflöde från den löpande verksamheten</b>	<b>14 298 320</b>	<b>-10 531 226</b>
<b>Investeringsverksamheten</b>		
Förvärv av immateriella anläggningstillgångar	-	-185 000
Förvärv av materiella anläggningstillgångar	-2 788 461	-599 000
Avyttring av materiella anläggningstillgångar	850 000	745 000
<b>Kassaflöde från investeringsverksamheten</b>	<b>-1 938 461</b>	<b>-39 000</b>
<b>Finansieringsverksamheten</b>		
Insatser via efterlikvider	785 553	938 825
Utbetalda medlemsinsatser	-252 453	-123 550
<b>Kassaflöde från finansieringsverksamheten</b>	<b>533 100</b>	<b>815 275</b>
<b>Årets kassaflöde</b>	<b>12 892 959</b>	<b>-9 754 951</b>
<b>Likvida medel vid årets början</b>	<b>25 728 061</b>	<b>35 483 012</b>
<b>Likvida medel vid årets slut</b>	<b>38 621 020</b>	<b>25 728 061</b>

## NOTER

### Not 1 ALLMÄNNA UPPLYSNINGAR

#### **Redovisnings- och värderingsprinciper**

##### **Valt regelverk**

Årsredovisningen har upprättats enligt årsredovisningslagen och BFNAR 2012:1, Årsredovisning och koncernredovisning (K3).

Redovisningsprinciperna är oförändrade jämfört med föregående år.

##### **Intäktsredovisning**

Intäkter har tagits upp till verkligt värde av det som erhållits eller kommer att erhållas och redovisas i den omfattning det är sannolikt att de ekonomiska fördelarna kommer att tillgodogöras bolaget och intäkterna kan beräknas på ett tillförlitligt sätt.

För intäktsredovisning av tjänste- och entreprenaduppdrag tillämpar bolaget alternativregeln som innebär att intäkten redovisas vid slutleverans eller när projektet i allt väsentligt är färdigställt, istället för successiv vinstavräkning.

##### **Anläggningstillgångar**

Immateriella och materiella anläggningstillgångar redovisas till anskaffningsvärde minskat med ackumulerade avskrivningar enligt plan och eventuella nedskrivningar.

Avskrivning sker linjärt över den förväntade nyttjandeperioden med hänsyn till väsentligt restvärde.

Följande avskrivningsprocent tillämpas:

Byggnader	2,5-5%
Markanläggningar	5%
Inventarier, verktyg och installationer	15-20%
Bilar och andra transportmedel	15-20%

##### **Finansiella instrument**

Finansiella instrument värderas utifrån anskaffningsvärdet. Instrumentet redovisas i balansräkningen när bolaget blir part i instrumentets avtalsmässiga villkor. Finansiella tillgångar tas bort från balansräkningen när rätten att erhålla kassaflöden från instrumentet har löpt ut eller överförts och bolaget har överfört i stort sett alla risker och förmåner som är förknippade med äganderätten. Finansiella skulder tas bort från balansräkningen när förpliktelserna har reglerats eller på annat sätt upphört.

Andra långfristiga värdepappersinnehav:

Placeringar i värdepapper som är anskaffade med avsikt att innehas långsiktigt har redovisats till sina anskaffningsvärden. Varje balansdag görs bedömning om eventuell nedskrivningsbehov.

Kortfristiga placeringar:

Värdepapper som är anskaffade med avsikt att innehas kortsiktigt redovisas inledningsvis till anskaffningsvärde och i efterföljande värderingar i enlighet med lägsta värdets princip till det lägsta av anskaffningsvärde och marknadsvärde.

Nedskrivningsprövning av finansiella anläggningstillgångar:

Vid varje balansdag bedöms om det finns indikationer på nedskrivningsbehov av någon av de finansiella anläggningstillgångarna. Nedskrivning sker om värdenedgången bedöms vara bestående och provas individuellt.

**Inkomstskatt**

Aktuell skatt :

Aktuell skatt avser inkomstskatt för innevarande räkenskapsår samt den del av tidigare räkenskapsårs inkomstskatt som ännu inte redovisats. Aktuell skatt beräknas utifrån den skattesats som gäller per balansdagen.

Uppskjuten skatt:

Uppskjuten skatt är inkomstskatt som avser framtida räkenskapsår till följd av tidigare händelser. Redovisning sker enligt balansräkningsmetoden. Enligt denna metod redovisas uppskjutna skatteskulder och uppskjutna skattefordringar på temporära skillnader som uppstår mellan bokförda respektive skattemässiga värden för tillgångar och skulder samt för övriga skattemässiga avdrag eller underskott.

Uppskjutna skattefordringar netto redovisas mot uppskjutna skatteskulder endast om de kan betalas med ett nettobelopp. Uppskjuten skatt beräknas utifrån gällande skattesats på balansdagen. Effekter av förändringar i gällande skattesatser resultatförs i den period förändringen lagstadsats. Uppskjuten skattefordran redovisas som finansiell anläggningstillgång och uppskjuten skatteskuld som avsättning.

Uppskjuten skattefordran avseende underskottsavdrag eller andra framtida skattemässiga avdrag redovisas i den omfattning det är sannolikt att avdragen kan avräknas mot framtida skattemässiga överskott.

På grund av sambandet mellan redovisning och beskattning särredovisas inte den uppskjutna skatteskulden som är hänförlig till obeskattade reserver.

**Nyckeltalsdefinitioner**

Nettoomsättning

Rörelsens huvudintäkter, fakturerade kostnader, sidointäkter samt intäktskorrigeringar.

Resultat efter finansiella poster

Resultat efter finansiella intäkter och kostnader, men före överskottsfordelning och extraordinära intäkter och kostnader.

Balansomslutning

Företagets samlade tillgångar.

Soliditet (%)

Justerat eget kapital (eget kapital och obeskattade reserver med avdrag för uppskjuten skatt) i procent av balansomslutning.

Avkastning på eget kapital (%)

Resultat efter finansiella poster i procent av justerat eget kapital (eget kapital och obeskattade reserver med avdrag för uppskjuten skatt).

## Noter till resultaträkning

Not 2	Ersättning till revisorer	2025-07-31	2024-08-31
	<i>Ernst &amp; Young AB (fg år Ernst &amp; Young)</i>		
	Revisionsuppdrag	75 000	60 000
	<i>Summa</i>	<i>75 000</i>	<i>60 000</i>

Med revisionsuppdrag avses granskning av årsredovisningen och bokföringen samt styrelsens och verkställande direktörens förvaltning, övriga arbetsuppgifter som det ankommer på bolagets revisor att utföra samt rådgivning eller annat biträde som föranleds av iakttagelser vid sådan granskning eller genomförandet av sådana övriga arbetsuppgifter.

Not 3	Personal	2025-07-31	2024-08-31
	<i>Löner och andra ersättningar</i>		
	Styrelse och VD samt motsvarande befattningshavare	1 206 024	1 133 302
	Övriga anställda	6 139 989	5 702 783
	<i>Totala löner och andra ersättningar</i>	<i>7 346 013</i>	<i>6 836 085</i>
	<i>Sociala kostnader och pensionskostnader</i>		
	Sociala kostnader	3 275 214	3 120 455
	(varav pensionskostnader till styrelse och VD och motsvarande)	81 536	111 449
	(varav pensionskostnader till övriga anställda)	456 248	437 423
	<i>Totala löner, andra ersättningar, sociala kostnader samt pensioner</i>	<i>10 621 227</i>	<i>9 956 540</i>
	<i>Medelantalet anställda</i>		
	Män	10	9
	Kvinnor	4	4
	<i>Medelantalet anställda</i>	<i>14</i>	<i>13</i>
	<i>Könsfördelning i företagets styrelse</i>		
	Män	5	5
	Kvinnor	3	3
	<i>Könsfördelning i företagets ledning</i>		
	Män	3	3
	Kvinnor	2	2

Not 4	Bokslutsdispositioner	2025-07-31	2024-08-31
	<i>Överavskrivning</i>		
	Förändring av överavskrivning på maskiner och inventarier	-320 680	142 364
	<i>Summa förändring av överavskrivning</i>	<i>-320 680</i>	<i>142 364</i>
	<i>Övriga dispositioner</i>		
	Förändring efterlikvider	-2 411 105	-1 991 649
	<i>Summa övriga dispositioner</i>	<i>-2 411 105</i>	<i>-1 991 649</i>
	<i>Summa bokslutsdispositioner</i>	<i>-2 731 785</i>	<i>-1 849 285</i>

Not 5	Inkomstskatt	2025-07-31	2024-08-31
Skattekostnaden består i huvudsak av följande delar:			
<i>Redovisad skatt i resultaträkningen</i>			
	Aktuell skatt	1 260 666	50 646
	Förändring av uppskjuten skatt för temporära skillnader	24 003	26 185
	<i>Summa redovisad skatt</i>	<i>1 284 669</i>	<i>76 831</i>
	Effektiv skattesats (%)	40,16	33,80
<i>Avstämning av effektiv skattesats</i>			
	Resultat före skatt	3 198 491	227 333
	Skatt enligt gällande skattesats 20,6 (20,6) %	658 889	46 831
	Skatteeffekt av ej skattepliktiga intäkter	-1 457	-1 298
	Skatteeffekt av ej avdragsgilla kostnader	638 200	13 845
	Övrigt	0	28 095
	Skattereduktion	-10 963	-10 642
	<i>Summa redovisad skatt</i>	<i>1 284 669</i>	<i>76 831</i>
	Effektiv skattesats (%)	40,16	33,80

## Noter till balansräkning

Not 6	Balanserade utgifter för utvecklingsarbeten och liknande arbeten	2025-07-31	2024-08-31
	Utvecklingskostnad Skogshubben och Forestbase	696 563	696 563
	Ack. avskrivningar	-561 899	-527 983
		<b>134 664</b>	<b>168 580</b>

Not 7	Byggnader och mark	2025-07-31	2024-08-31
	Ingående anskaffningsvärden	12 046 642	12 046 642
	Utgående anskaffningsvärden	12 046 642	12 046 642
	Ingående avskrivningar	-4 867 923	-4 512 779
	<i>Förändringar av avskrivningar</i>		
	Årets avskrivningar	-328 519	-355 144
	Utgående avskrivningar	-5 196 442	-4 867 923
	<b>Redovisat värde</b>	<b>6 850 200</b>	<b>7 178 719</b>

Not 8	Inventarier, verktyg och installationer	2025-07-31	2024-08-31
	Ingående anskaffningsvärden	6 521 340	6 903 844
	<i>Förändringar av anskaffningsvärden</i>		
	Inköp	2 895 911	599 000
	Försäljningar/utrangeringar	-1 317 404	-981 504
	Utgående anskaffningsvärden	8 099 847	6 521 340
	Ingående avskrivningar	-3 978 116	-3 267 146
	<i>Förändringar av avskrivningar</i>		
	Återförda avskrivningar på försäljningar resp. utrangeringar	845 840	371 914
	Årets avskrivningar	-1 263 401	-1 082 884
	Utgående avskrivningar	-4 395 677	-3 978 116
	<b>Redovisat värde</b>	<b>3 704 170</b>	<b>2 543 224</b>
Not 9	Andra långfristiga värdepappersinnehav	2025-07-31	2024-08-31
	Aktier/andelar i andra företag	16 100	16 100
		<b>16 100</b>	<b>16 100</b>
Not 10	Pågående arbeten	2025-07-31	2024-08-31
	Förskott till leverantörer	16 318 016	9 096 440
Not 11	Förutbetalda kostnader och upplupna intäkter	2025-07-31	2024-08-31
	Nedlagda kostnader avverkn.uppdrag	3 080 479	4 497 933
	Interimsfordran virke	6 120 406	1 625 855
	Upplupna ränteintäkter	167 867	448 306
	Övriga interimsfordringar	9 799 424	1 842 291
	<b>Summa förutbetalda kostnader och upplupna intäkter</b>	<b>19 168 176</b>	<b>8 414 385</b>
Not 12	Aktier och andelar, omsättningstillgångar	2025-07-31	2024-08-31
	Länsförsäkringar Sverige Aktiv	-	907
	Depå 191734 (värdepapper)	68 885 200	74 258 548
		<b>68 885 200</b>	<b>74 259 455</b>
Not 13	Upplupna kostnader och förutbetalda intäkter	2025-07-31	2024-08-31
	Upplupna löner	12 150	170 074
	Upplupna semesterlöner	1 089 539	879 879
	Upplupna arbetsgivaravgifter	637 293	502 770
	Upplupen löneskatt	130 466	133 156
	Upplupna räntekostnader	1 483 072	1 921 639
	Upplupna efterlikvider	1 810 000	1 570 000
	Övriga upplupna kostnader	5 053 164	845 950
	<b>Summa upplupna kostnader och förutbetalda intäkter</b>	<b>10 215 684</b>	<b>6 023 468</b>

*UNDERSKRIFTER*

Årsredovisningen beslutades 20260-01-13

Mattias Persson  
Verkställande direktör

Christer Kjellsson  
Styrelseordförande

Rune Edin

Lennart Bylund

Peder Åberg

Marie Norberg

Eva Ericson

Börje Viklund

Lotta Frölander

Vår revisionsberättelse har lämnats

Joakim Åström  
Auktoriserad revisor

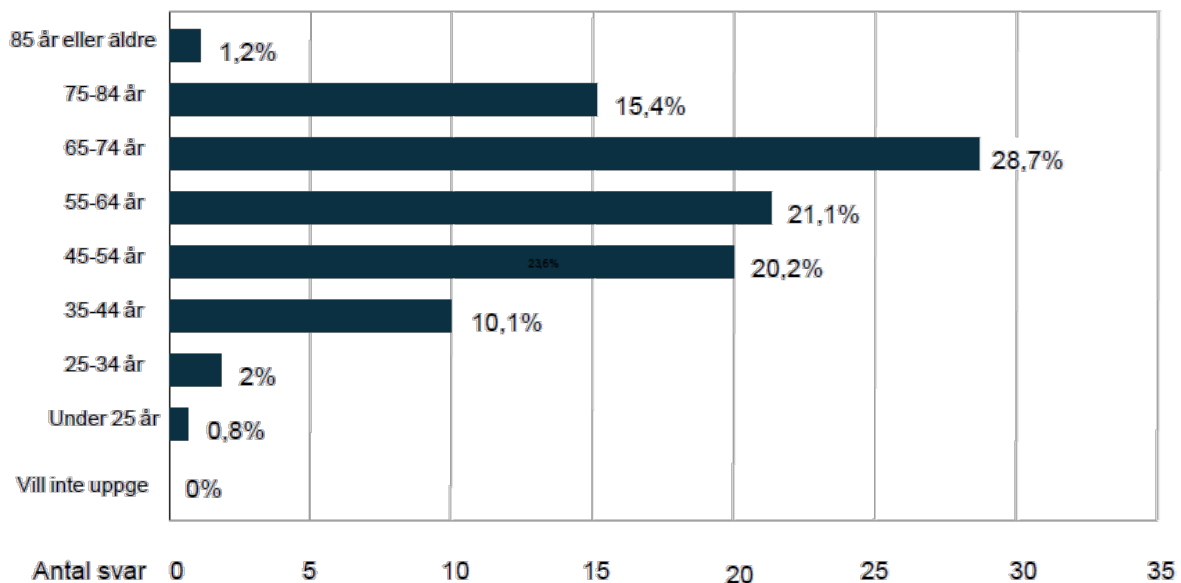
Maria Häggström  
Revisor

Anders Hägglund  
Revisor

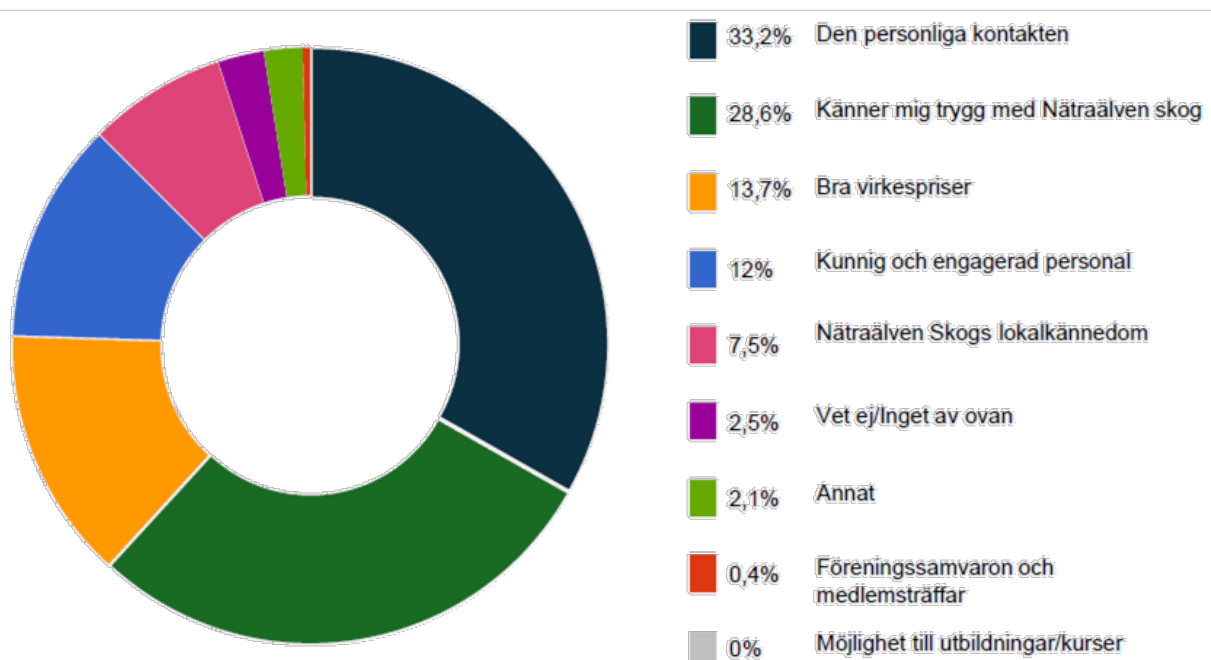
# Medlemsundersökningen 2025

Här följer några delar ur vår medlemsundersökning som vi genomförde maj 2025. Några av våra slutsatser från undersökningen är att våra medlemmar är nöjda med vår verksamhet men vill att vi ta mer initiativ till skötsel. Det är viktigt med långsiktighet i skogsägandet och att vi har hög kvalitet på utfört arbete. Medlemmarna vill ha mer möjlighet att få information digitalt, typ "mina sidor" där man kan se sin skog och sitt årsbesked. Tack till er medlemmar för engagemanget och era svar ger värdefulla insikter till att förbättra vår verksamhet. Vi fick totalt 247 st svar, ca 20% av våra medlemmar.

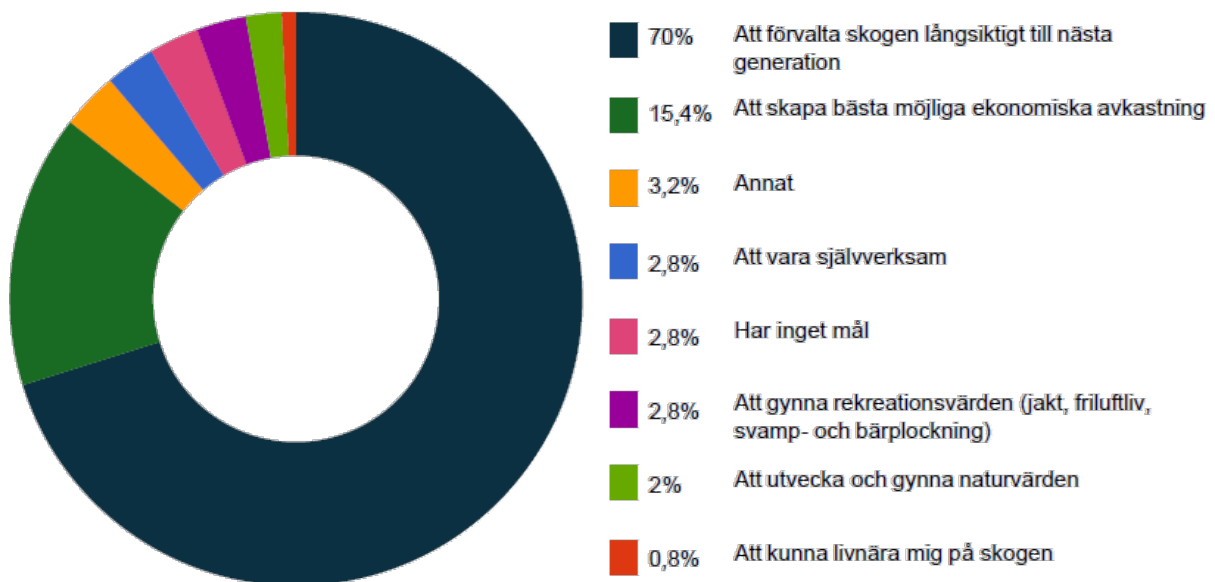
Åldersfördelning på de svarande:



Vad uppskattar du allra mest med ditt medlemskap i Nätraälven Skog?



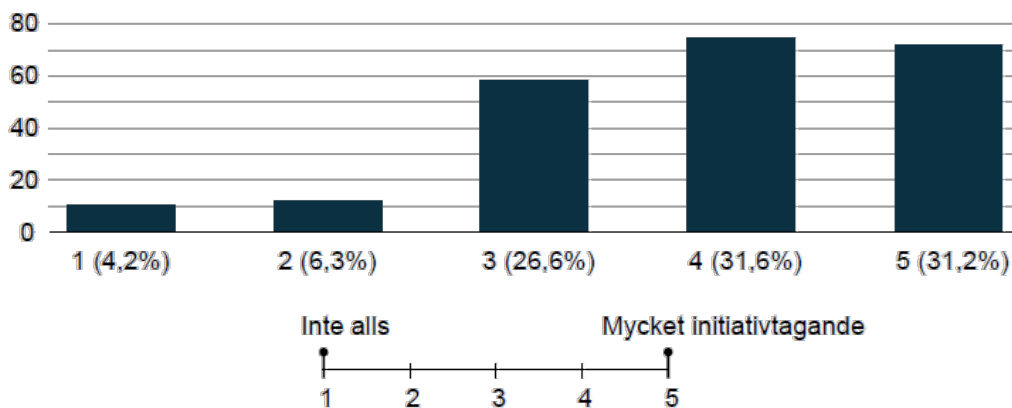
Vad är främsta målet med ditt skogsägande?



I vilken utsträckning upplever du att Nätraälven Skog är initiativtagande när det kommer till att föreslå skogliga åtgärder?

Medelvärde: 3,8

Antal svar



Hur nöjd är du med ditt medlemskap i Nätraälven Skog?

Medelvärde: 4,4

